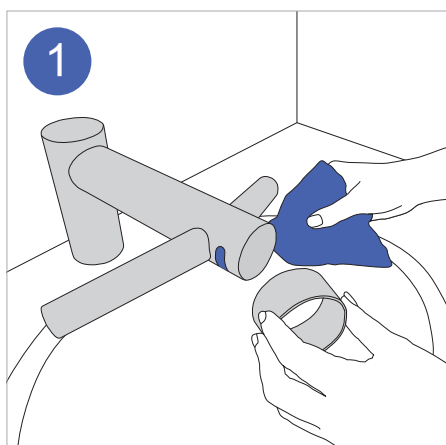
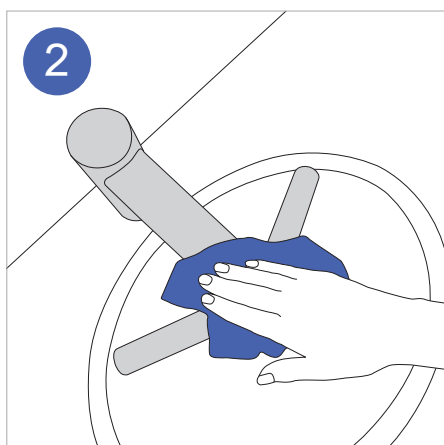


# 保持干净

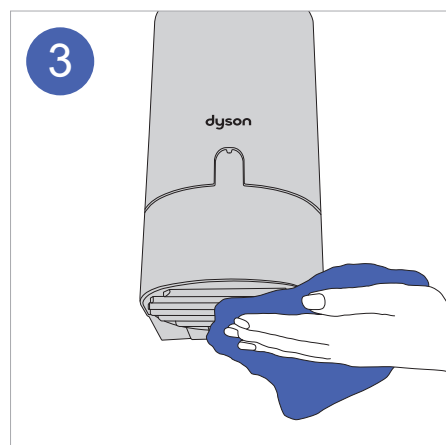
Dyson Airblade Tap 戴森Tap干手器需要每日清洁。  
遵照以下三个简单步骤确保 机器性能表现最佳且持久卫生。



请用温和、无腐蚀性的清洁剂擦拭包括干手器边上的入气口在内的所有机身表面。



清洁水龙头所有表面、洗手池、镜子以及任何墙面或台面。完成清洁后，务必记得要拿走清洁剂的盖子。



定期清洁位于马达筒底部（洗手池下方）的入气孔。确保洗手池的塞孔无阻塞物、水流畅通排出。

## 须知

可使用绝大多数的专业化学清洁剂。以下是会对本机造成伤害的化学物质。

### 请勿使用:



- 乙醇酸混合物
- 酒精类
- 溶剂/油脂类
- 季铵盐
- 碱性漂白剂混合物
- 泡沫成分
- 漂白剂或腐蚀性清洁剂

使用错误的清洁方法或产品将不在保修范围内。

所有化学清洁剂必须按照生产商提供的准确指示（包括适当的稀释度）。

打算使用任何化学清洁剂前，请在不显眼的位置进行测试确保是否适用。除此之外，请避免任何有害液体接触本机，尤其是油脂以及酒精类产品。

不要高压清洗本机。

### 供水干净以及微生物滋长

某些国家的条例或者准则要求供水系统的水温调控（例如运用于Dyson Airblade Tap 戴森Tap干手器）需要进行定期清洁来尽量减少微生物的滋长。

为了满足此类条例的要求，Dyson Airblade Tap 戴森Tap干手器专为可以经受住高达95摄氏度的热水及浓度为45%的氯酸钠的内部清洁考验而设计。

进行Dyson Airblade Tap 戴森Tap干手器内部清洁时，如果使用热水或化学品，请留意任何安全方面的考虑。戴森不会为此过程受到的伤害负责。

由于双方遵照的相关条例以及供水系统的细节不同，戴森不能建议具体的清洁详情。

欲了解更多，请联系我们：

+86 21 60200509

info@dysonairblade.cn

www.dysonairblade.cn